




NOMBRE CIENTÍFICO: <i>Aeonium decorum</i>	
NOMBRE COMÚN: Bejequillo ornado	
FAMILIA: Crassulaceae	
GÉNERO: Aeonium	
ESPECIE: A. decorum	
ENDEMISMO: Canario e Insular	
DESCRIPCIÓN	
<p><i>Aeonium decorum</i>, suculenta hasta 50 cm de altura, abundantemente ramificada casi desde la base y porte más o menos globoso. Sus hojitas se agrupan en pequeñas y elegantes rosetas de hasta de más de 5 cm de diámetro, situadas al final de tallos delgados y quebradizos, recubiertos de una fina corteza marrón-grisácea; son lisas, carnosas, más o menos espatuladas, puntiagudas, escasamente ciliadas en sus bordes y dos de colorverde azulado, con los fillos rojizos.</p> <p>Sus pequeñas flores estrelladas, de color variable entre blanco-verdoso y rosáceo, se desarrollan sobre largos tallos floríferos, algo colgantes, que surgen del centro de las rosetas. Cada flor presenta ocho pétalos y doble cantidad de estambres, generando al madurar una gran cantidad de diminutas semillas.</p>	
REQUERIMIENTOS EDAFOLÓGICOS	
<p>TEMPERATURA: Las normales en la cota de 0-1.000 mts.</p> <p>HUMEDAD: Requerimientos de humedad pocos, El exceso de humedad provoca que la planta se pudra, sobretodo en invierno.</p> <p>LUZ: Necesita bastantes horas de luz. Es recomendable tenerla en "semisombra", donde no reciba luz directa lamayor parte del día.</p> <p>SUSTRATO: Sustrato con buen drenaje.</p>	
REQUERIMIENTOS HÍDRICOS	
<p>RIEGO: Riego abundante pero poco frecuente. El sustrato siempre debe secar completamente antes de volver aregar.</p>	

SCIENTIFIC NAME: <i>Aeonium decorum</i>	
COMMON NAME: Bejequillo ornado	
FAMILY: Crassulaceae	
GENDER: Aeonium	
SPECIE: A. decorum	
ENDEMISM: Canario e Insular	
DESCRIPTION	
<p><i>Aeonium decorum</i>, succulent up to 50 cm tall, abundantly branched almost from the base and bears more or less globose. Its leaves are grouped in small and elegant rosettes up to 5 cm in diameter, located at the end of thin and brittle stems, covered with a fine brown-greyish bark; they are smooth, fleshy, more or less spatulate, pointed, sparsely ciliated at its edges and two bluish-green, with reddish edges.</p> <p>Its small, stary flowers, which vary in color between white-greenish and pinkish, develop on long, somewhat hanging, floriferous stems that emerge from the center of the rosettes. Each flower has eight petals and double amount of stamens, generating when ripening a lot of tiny seeds.</p>	
SOIL REQUIREMENTS	
<p>TEMPERATURE: Normal at the level of 0-1,000 mts.</p> <p>HUMIDITY: Few humidity requirements, Excess moisture causes the plant to rot, especially in winter.</p> <p>LIGHT: It needs enough hours of light. It is advisable to have it in "semi-shade", where it does not receive direct light most of the day.</p> <p>SUBSTRATE: Substrate with good drainage.</p>	
WATER REQUIREMENTS	
<p>IRRIGATION: Watering abundant but rare. The substrate should always dry completely before re-watering.</p>	

WEISSENSCHAFTLICHER NAME: <i>Aeonium decorum</i>	
COMMON NAME: Bejequillo ornado	
FAMILIE: Crassulaceae	
GENRE: Aeonium	
TIERART: A. decorum	
ENDEMIT: kanarische inseln und inseln	
BESCHREIBUNG	
<p><i>Aeonium decorum</i>, saftig bis zu 50 cm hoch, reichlich verzweigt fast von der Basis und mehr oder weniger kugelförmig. Seine Blätter sind in kleinen, eleganten Rosetten mit einem Durchmesser von bis zu 5 cm gruppiert, die am Ende dünne, spröde Stängel haben, die mit einer dünnen braun-grauen Kruste bedeckt sind; sie sind glatt, fleischig, mehr oder weniger spastuliert, spitz zulaufend, an den Rändern kaum haarig und an den rötlichen Kanten zwei blaugrün. <i>Aeonium decorum</i>,</p> <p>Ihre kleinen Sternblüten, die zwischen weiß-grünlich und rosafarben variieren, entwickeln sich auf langen, etwas hängenden, blühenden Stielen, die aus der Mitte der Rosetten hervorgehen. Jede Blume hat acht Blütenblätter und eine doppelte Menge Staubblätter, die bei der Reifung eine große Anzahl winziger Samen bilden.</p>	
BODEN UND BODEN ANFORDERUNGEN	
<p>TEMPERATUR: Die normalen in der Höhe von 0-1.000 Metern.</p> <p>FEUCHTIGKEIT: Geringer Feuchtigkeitsbedarf, Übermäßige Feuchtigkeit führt zu Fäulnis der Pflanze, vor allem im Winter.</p> <p>LICHT: Es braucht einige Stunden Licht. Es ist ratsam, es in "Halbschatten" zu halten, wo es den größten Teil des Tages kein direktes Licht erhält.</p> <p>SUBSTRAT: Substrat mit guter Drainage.</p>	
WASSERBEDÜRFNISSE	
<p>BEWÄSSERUNG: Reichlich, aber selten gießen. Das Substrat sollte immer vollständig trocknen, bevor Sie es erneut gießen.</p>	